



ADMINISTRACIÓN NACIONAL
DE EDUCACIÓN PÚBLICA

AREA DE PROYECTOS

DIRECCIÓN SECTORIAL DE
INFRAESTRUCTURA

CONSEJO DIRECTIVO CENTRAL

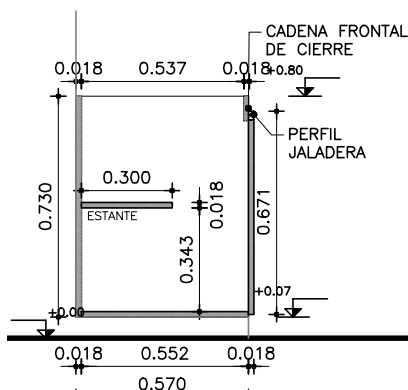
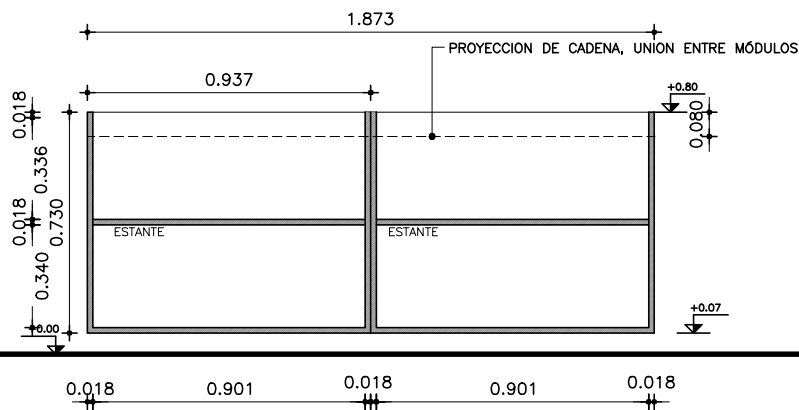
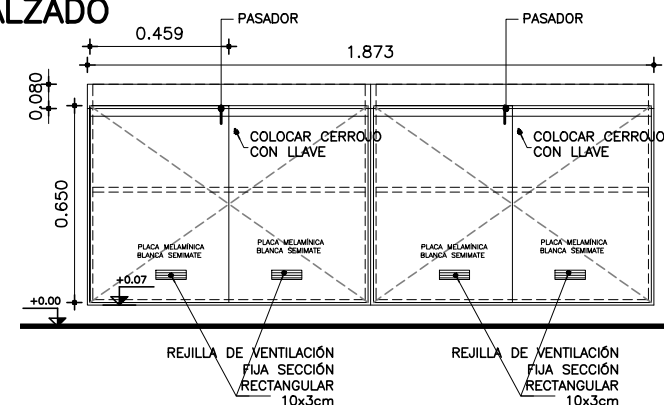
OBRA: LICEO EN PINTADITO
LOCALIDAD: ARTIGAS

FECHA
MARZO 2016

ANEXO
B

HOJA
05

ALZADO



CORTE ESTRUCTURA

CORTE ESTRUCTURA

NOTA

- . TODAS LAS MEDIDAS SE VERIFICARAN EN OBRA.
- . Los marcos se amurarán sin su correspondientes hojas, y deberán entregarse protegidos contra eventuales manchas producidas por mortero de cal o cemento.
- . Todas las aberturas se dibujan vistas desde el exterior.

PLACARD BAJO MESADA

ESCALA 1/25

TIPO	C05	CANTIDAD	1	IZQ. DER.	UBICACION	AY.PREPARADOR
------	-----	----------	---	--------------	-----------	---------------

ESTRUCTURA

TIPO	COMUN	MAT.	MDF. LAMINADO PLASTICO	SECCION	18 mm
CONTRAMARCO		MAT.		SECCION	
ANCLAJE	TACOS / BULONES	COLOCACION	ABULONADA	TERM.	LAMINADO PLASTICO COLOR BLANCO

HOJAS

PLACA	ESTRUCTURA	MAT.	MDF LAMINADO PLASTICO	SECCION	15 mm.
	REVESTIMIENTO	MAT.	LAMINADO PLASTICO	ESP.	COLOR BLANCO
TABLERO	ESTRUCTURA	MAT.		SECCION	
	PAÑOS	MAT.		ESP.	
MACIZA					

TERMINACION CUBRECANTO C/LAMINADO PLÁSTICO IGUAL A HOJA

VIDRIOS	TIPO	ESP.
---------	------	------

ESTANTES	MAT. Y TERM.	PLACA MELAMINICA BLANCA	ESPESOR	18 mm./TERMINACION LAMINADO PLÁSTICO COLOR BLANCO
CAJONES	TIPO			
	MAT. Y TERM.			
HERRAJES	MOVIMIENTO	8	TIPO	BISAGRA AUTORETEN TIPO "HAFELE" IGUAL O SUPERIOR
	MANIOBRA	1.87 mt		PERFIL JALADERA DE EMBUTIR
	CIERRE	2		CERROJO CON PASADOR TIPO "HERMEX" IGUAL O SUPERIOR